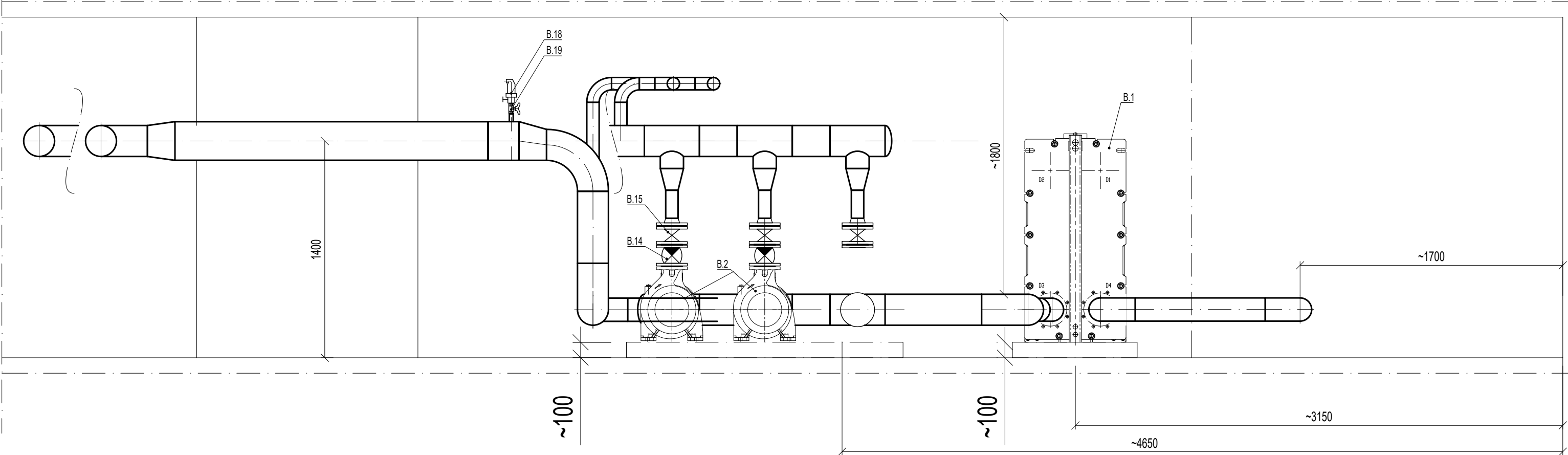
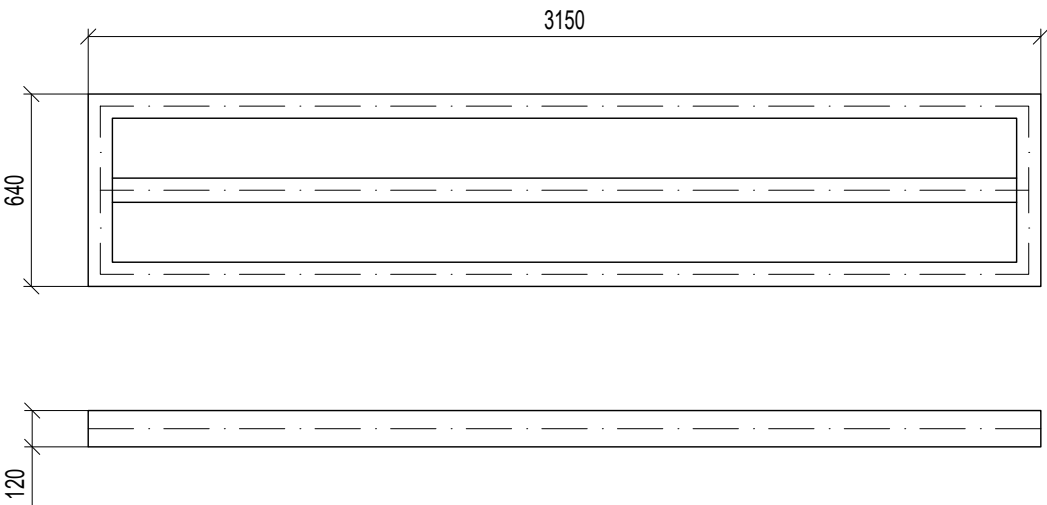


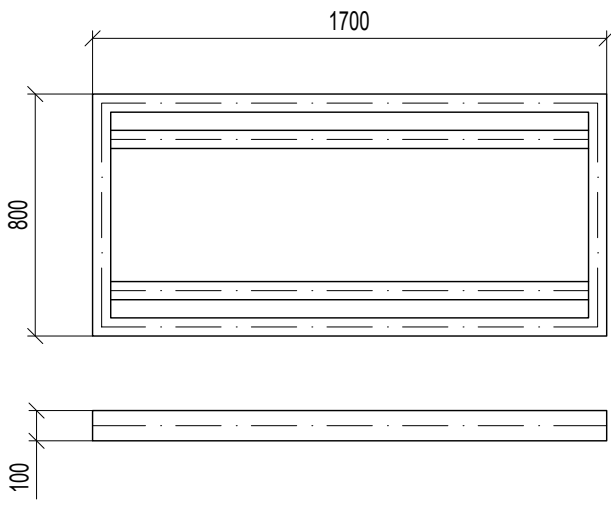
Przekrój C - C



rama wymiennika ciepła



rama zestawu pompowego



Uwagi:

- Ze względu na istniejące instalacje centralnego ogrzewania i kanalizacyjne, znajdujące się w rejonie montażu wymiennika (nie pokazane na rysunku), przed przystąpieniem do realizacji należy zweryfikować projektowany przebieg instalacji i w razie potrzeby uzgodnić ewentualne zmiany z Projektantem i Zamawiającym w ramach nadzoru autorskiego.
- Na rysunkach nie pokazano sposobu podparcia rurociągów i armatury, wszystkie elementy instalacji należy mocować zgodnie z zaleceniami producentów.
- Po wykonaniu wszystkich wymaganych prób rozruchowych instalację należy zaizolować termicznie w sposób odpowiedni dla układów chłodniczych (izolacja paroszczelna).

INWESTOR:		Uniwersytet im. Adama Mickiewicza w Poznaniu Budynek Wydziału Biologii Kampus Morasko, ul. Uniwersytetu Poznańskiego 6					
TREŚĆ RYSUNKU: Rejon B, pomieszczenie wymiennika ciepła. Przekrój C-C. Ramy montażowe pomp i wymiennika ciepła.			Data	Nazwisko	Podpis	Skala	
		Opracował	cze 2024	F. Cybichowski B. Piątkowski		1:25	
		Sprawdził	cze 2024	J. Banaszak WKP/0132/POOS/04		Nr. rysunku	
BRANŻA: Woda lodowa		STADIUM: Projekt wykonawczy					8

